

Bezeichnungen

für die Eintragung der Schüsse:

Bei Ring- und Kopf-Ringscheiben:

- 1 bis 12: Treffer innerhalb der Ringe,
+ : Treffer außerhalb der Ringe;

bei Anschußscheiben:

- R: Treffer im Rechteck,
+ : Treffer außerhalb des Rechtecks;

bei Gefechtscheiben:

F: Figur;

bei allen Scheiben:

- O: Fehler,
∞: Aufschläger, die die Scheibe getroffen haben.

Der genaue Sitz des Schusses ist durch einen Punkt zu bezeichnen, z. B.

+ . 9 · 9 6. 3.

Alle an einem Schießtage zur Erfüllung einer Übung abgegebenen Schüsse werden auf eine Linie gesetzt. Die drei oder fünf Schüsse, mit denen die Bedingung erfüllt wurde, werden unterstrichen.

Schießbuch

für

den *Financier* *Magendorn* *albrant*

der ten *Kompagnie*

des *Infanterie* *Regiments*

R. Infanterie *Regiments*

Karabiner Nr.

Schießklasse II.

Schießjahr 1915.

Druck von Carl Kühler in Wesel.
Militär-Formular- und Scheiben-Fabrik.

Angaben über den Karabiner Nr.

Fabrik-Nr. Kaliber

Anfertigungsort:

Anfertigungsjahr:

Zu Gebrauch genommen:

Der Karabiner schießt:

Beschädigungen pp., welche den erfolgreichen Gebrauch der Waffe nicht beeinträchtigen:

Vorgekommene Instandsetzungen:

Trefferbild von Karabiner Nr.

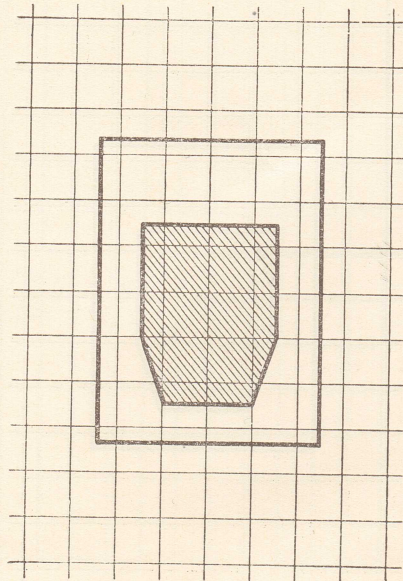
Tag des Anschießens:

Schütze:

Grund:

Höhenstreuung: cm. Breitenstreuung: cm.

Anschuß genügt: ja — nein.



Trefferbild von Karabiner Nr.

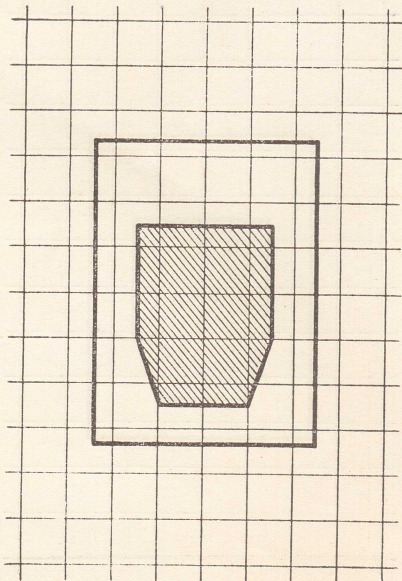
Tag des Anschießens:

Schütze:

Grund:

Höhenstreuung: cm. Breitenstreuung: cm.

Anschuß genügt: ja — nein.



Schießergebnisse.

2. Schießklasse. Schießliste Nr.

1. Bezeichnung der Übung	2. Tag der Übung	3. Reihenfolge und Bezeichnung der Schüsse										4. Zahl der Schüsse	5. Bemer- kungen
		1	2	3	4	5	6	7	8	9	10		

Vorübung (Bedingungen zu 3 Schuß).

1.	13. 7. 10/12										
150 m lieg. aufg., Kopfring- scheibe.											
Kein Schuß unter 5 oder 18 Ringe dabei											
kein Schuß unter 3.											

2.	16. 6. 7. 4.										
150 m steh. freih., Kopfring- scheibe.	15										
Kein Schuß unter 4 oder 15 Ringe dabei											
kein Schuß unter 2.											

Summe der Vorübung:

2. Schießklasse.

Hauptübung.

1. Bezeichnung der Übung	2. Tag der Übung	3. Reihenfolge und Bezeichnung der Schüsse										4. Zahl der Schüsse	5. Bemer- kungen
		1	2	3	4	5	6	7	8	9	10		

Hauptübung (Bedingungen zu 5 Schuß).

3. 150 m lieg. freih., Kopfring- scheibe. Kein Schuß unter 5 oder 30 Ringe dabei kein Schuß unter 3.	1/4 11	8	9	8	7	12							5	
---	-----------	---	---	---	---	----	--	--	--	--	--	--	---	--

4. 200 m knieend, Kopfring- scheibe. Kein Schuß unter 4 oder 25 Ringe dabei kein Schuß unter 2.														
---	--	--	--	--	--	--	--	--	--	--	--	--	--	--

Zu übertragen

2. Schießklasse.

Hauptübung.

1. Bezeichnung der Übung	2. Tag der Übung	3. Reihenfolge und Bezeichnung der Schüsse										4. Zahl der Schüsse	5. Bemer- kungen
		1	2	3	4	5	6	7	8	9	10		

5. Übertrag

300 m
lieg. aufg.,
Kopfring-
scheibe.
5 Treffer,
20 Ringe.

6.

300 m
lieg. freih.,
Kopfring-
scheibe.
4 Treffer,
15 Ringe.

Summe der Hauptübung:

Besondere Übungen:

1. Bezeichnung der Übung	2. Tag der Übung	3. Reihenfolge und Bezeichnung der Schüsse										4. Zahl der Schüsse	5. Bemerk- ungen	
		1	2	3	4	5	6	7	8	9	10			
<i>Handmark Wahrung</i>	<i>13. 7.</i>	<i>+ 6.</i>	<i>10</i>											

Gesamtverbrauch beim Schulschießen: | |

Teilnahme am:

- a) Gruppenschießen am
- b) Zugschießen am

Bescheinigung über Klassenversetzung und
Erwerbung von Schützenabzeichen.

ist in die 1. Schießklasse versetzt.

Hat das Schützenabzeichen für 19..... erhalten.

Hauptmann und Kompagniechef,

Trefferbild von Karabiner Nr.

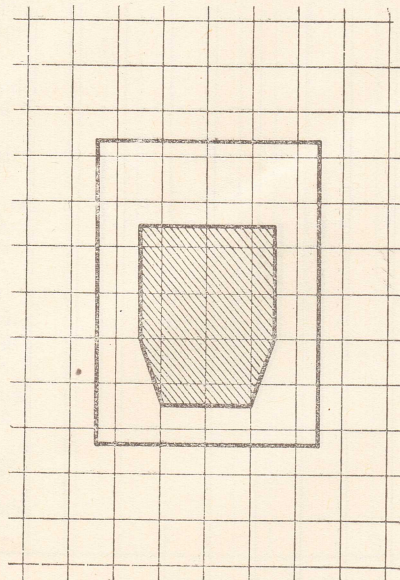
Tag des Anschießens:

Schütze:

Grund:

Höhenstreuung: cm. Breitenstreuung: cm.

Anschuß genügt: ja — nein.



Trefferbild von Karabiner Nr.

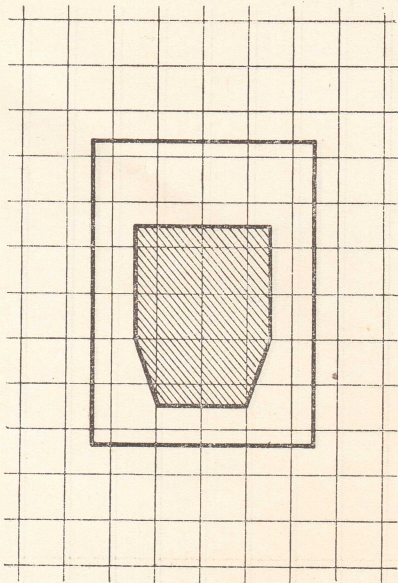
Tag des Anschießens:

Schütze:

Grund:

Höhenstreuung: cm. Breitenstreuung: cm.

Anschuß genügt: ja — nein.



Schießergebnisse.

1. Schießklasse.

Schießliste Nr.

1. Bezeichnung der Übung	2. Tag der Übung	3. Reihenfolge und Bezeichnung der Schüsse										4. Zahl der Schüsse	5. Bemerkungen
		1	2	3	4	5	6	7	8	9	10		

Vorübung (Bedingungen zu 3 Schuß).

1. 150 m lieg. aufg., Kopfring- scheibe. Kein Schuß unter 6 oder 21 Ringe dabei kein Schuß unter 4.													
2. 150 m steh. freih., Kopfring- scheibe. Kein Schuß unter 5 oder 18 Ringe dabei kein Schuß unter 3.													

Summe der Vorübung: | |

1. Schießklasse.

Hauptübung.

1. Bezeichnung der Übung	2. Tag der Übung	3. Reihenfolge und Bezeichnung der Schüsse										4. Zahl der Schüsse	5. Bemerkungen
		1	2	3	4	5	6	7	8	9	10		

Hauptübung (Bedingungen zu 5 Schuß).

3. 200 m Lieg. aufg., Kopfringscheibe. Kein Schuß unter 5 oder 30 Ringe dabei kein Schuß unter 3.													

4. 200 m Lieg. freih., Kopfringscheibe. Kein Schuß unter 4 oder 25 Ringe, dabei kein Schuß unter 2.													

Zu übertragen

1. Schießklasse.

Hauptübung.

1. Bezeichnung der Übung	2. Tag der Übung	3. Reihenfolge und Bezeichnung der Schüsse										4. Zahl der Schüsse	5. Bemerkungen
		1	2	3	4	5	6	7	8	9	10		

5. 300 m Lieg. freih., Kopfringscheibe. 5 Treffer, 20 Ringe.													

Uebertrag

6. 300 m Knieend, Kopfringscheibe. 4 Treffer, 15 Ringe.													

Summe der Hauptübung:

Besondere Übungen:

1. Bezeichnung der Übung	2. Tag der Übung	3. Reihenfolge und Bezeichnung der Schüsse										4. Anzahl der Schüsse	5. Bemerkungen
		1	2	3	4	5	6	7	8	9	10		

Gesamtverbrauch beim Schulschießen: | |

Teilnahme am:

- a) Gruppenschießen am
- b) Zugschießen am

Bescheinigung über Klassenversetzung und Erwerbung von Schützenabzeichen.

.....

ist in die besondere Schießklasse versetzt.

Hat das Schützenabzeichen für 19..... erhalten.



Hauptmann und Kompagniechef.

