

## Bezeichnungen

für die Eintragung der Schüsse:

Bei Ring- und Kopf-Ringscheiben:

1 bis 12: Treffer innerhalb der Ringe,  
+ : Treffer außerhalb der Ringe;

bei 400 m Scheiben:

3: Treffer im Mittelrechteck,  
2: sonstige Treffer im Querband 2,  
1: Treffer im Querband 1;

bei Anschlagsscheiben:

R: Treffer im Rechteck,  
+ : Treffer außerhalb des Rechtecks;

bei Gefechtscheiben:

F: Figur;

bei allen Scheiben:

0: Fehler,  
∞: Aufschläger, die die Scheibe getroffen haben.

Der genaue Sitz des Schusses ist durch einen Punkt zu bezeichnen, z. B.

+ . 9 . 9 . 6 . 3 .

Alle an einem Schieße zum Erfüllen einer Übung abgegebenen Schüsse werden auf eine Linie gesetzt. Die drei oder fünf Schüsse, mit denen die Bedingung erfüllt wurde, werden unterstrichen.

# Schießbuch

für

den

*Lieut. Wüthmann*

der 1 <sup>ten</sup> Kompagnie

des

*13. Lini. Inf. R. J. J. L.*

Gewehr-Nr. 213

Schießklasse .....

Schießjahr 19 17

Druck von Carl Kühler in Wesel.  
Ritual-Formular- und Scheiben-Fabrik.

Angaben über das Gewehr Nr. ....

Fabrik-Nr. Kaliber

Anfertigungsort:

Anfertigungsjahr:

In Gebrauch genommen:

Das Gewehr schießt:

Beschädigungen pp., welche den erfolgreichen Gebrauch der Waffe nicht beeinträchtigen:

Vorgekommene Instandsetzungen:

Trefferbild von Gewehr Nr. ....

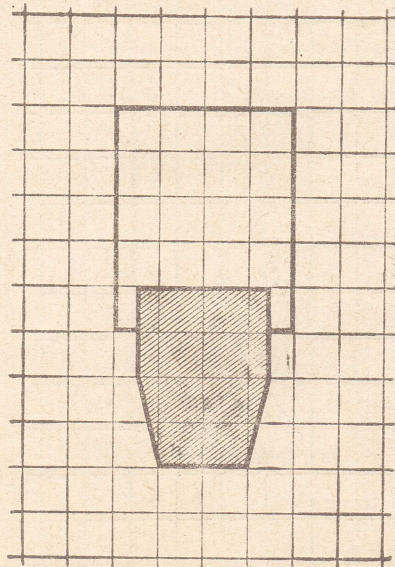
Tag des Anschießens: .....

Schätze: .....

Grund: .....

Höhenstreuung: \_\_\_\_\_ cm, Breitenstreuung: \_\_\_\_\_ cm

Anschuß genügt: ja — nein.



Trefferbild von Gewehr Nr. ....

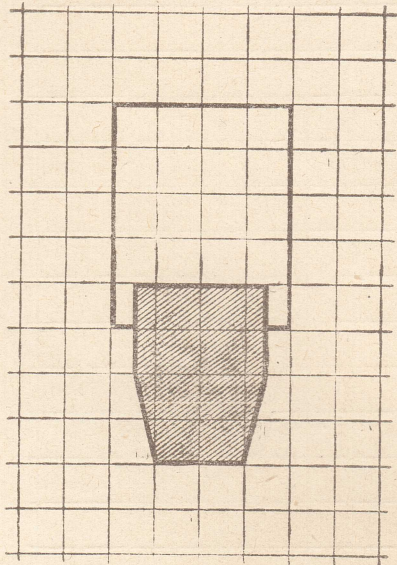
Tag des Anschießens: .....

Schütze: .....

Grund: .....

Höhenstreuung: ..... cm, Breitenstreuung: ..... cm

Anschuß genügt: ja — nein.

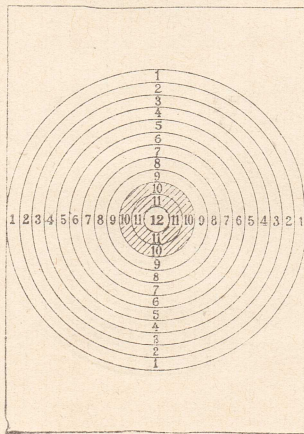


Schießergebnisse. *1. Übung*

2. Schießklasse.

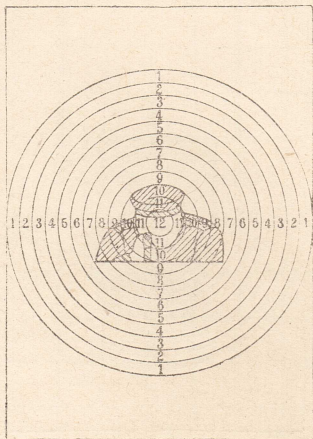
Schießliste Nr. ....

1. Bezeichnung der Übung	2. Tag der Übung	3. Reihenfolge und Bezeichnung der Schüsse						4. Rang der Schütze	5. Bemerkungen
		1	2	3	4	5	6		
<i>100 m. Vor Beginn der Vorübung:</i>									
<i>150 m</i> sitzend hinter dem Anschußstisch, Klingischeibe. Ohne Bedingung.		<i>10</i>	<i>3</i>	<i>4</i>	<i>9</i>	<i>9</i>		<i>5</i>	
Summe vor Beginn der Vorübung:									



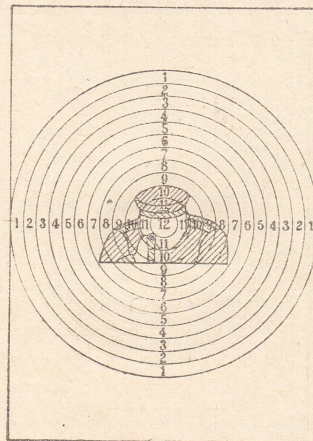
2. Schießklasse. *1. Übung* 1. Vorübung.

1. Bezeichnung der Übung	2. Zug der Übung	3. Reihenfolge und Bezeichnung der Schüsse										4. Zahl der Schüsse	5. Bemer- kungen	
		1	2	3	4	5	6	7	8	9	10			
1. 150 m lieg. aufg., Kopfring- scheibe.	10/2	1	2	1	3								5	
Kein Schuß unter 8 oder 27 Ringe dabei kein Schuß unter 6.														
		zu übertragen												



2. Schießklasse. *3. Übung* 2. Vorübung.

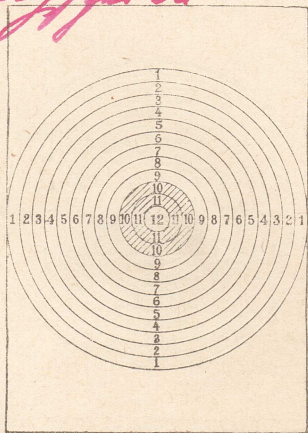
1. Bezeichnung der Übung	2. Zug der Übung	3. Reihenfolge und Bezeichnung der Schüsse										4. Zahl der Schüsse	5. Bemer- kungen	
		1	2	3	4	5	6	7	8	9	10			
100 150 m lieg. freih., Kopfring- scheibe.	20/2												5	
Kein Schuß unter 6 oder 21 Ringe dabei kein Schuß unter 4.														
		zu übertragen												



2. Schießklasse. *4. Wettbewerb*. Vorübung.

1. Bezeichnung der Übung	2. Tag der Übung	3. Reihenfolge und Bezeichnung der Schüsse										4. Zahl der Schüsse	5. Bemer- kungen
		1	2	3	4	5	6	7	8	9	10		
3. 150 m <del>frei</del> , Ring- scheibe. Kein Schuß unter 5 oder 18 Ringe dabei kein Schuß unter 3.	<i>19/12</i>	Übertrag											
		<i>8</i>	<i>7</i>	<i>7</i>									
zu übertragen													

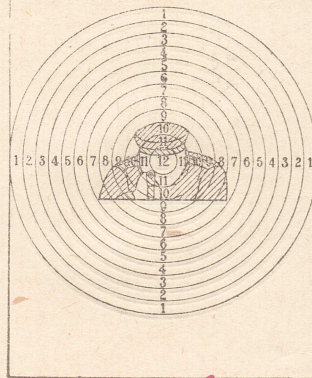
*Ringschießtafel*



2. Schießklasse. *5. Wettbewerb*. Vorübung.

1. Bezeichnung der Übung	2. Tag der Übung	5. Reihenfolge und Bezeichnung der Schüsse										4. Zahl der Schüsse	5. Bemer- kungen
		1	2	3	4	5	6	7	8	9	10		
4. <del>200 m</del> <del>frei</del> , Rings- scheibe. Kein Schuß unter 5 oder 18 Ringe dabei kein Schuß unter 3.	<i>20/12</i>	Übertrag											
		<i>0</i>	<i>0</i>	<i>0</i>									
zu übertragen													

*150 m. Waffen 9. freischieß*



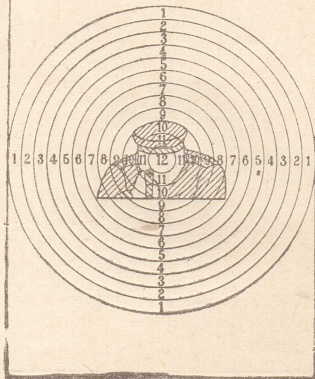
*Seh*

*Ringschießtafel*

2. Schießklasse. *6. Übung*. Vorübung.

1. Bezeichnung der Übung	2. Tag der Übung	3. Reihenfolge und Bezeichnung der Schüsse										4. Zahl der Schüsse	5. Bemerkungen
		1	2	3	4	5	6	7	8	9	10		
5. 200 m <del>entend</del> Kopfrings- scheibe. Kein Schuß unter 5 oder 18 Ringe dabei kein Schuß unter 3.	<i>19/6</i>	<i>0</i>	<i>5</i>	<i>7</i>	<i>0</i>	<i>5</i>	Übertrag					<i>5</i>	
zu übertragen													

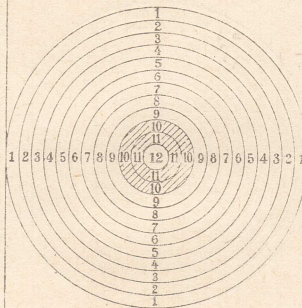
*Ringen 2 von 5 bis 15*



2. Schießklasse. *7. Übung*. Vorübung.

1. Bezeichnung der Übung	2. Tag der Übung	3. Reihenfolge und Bezeichnung der Schüsse										4. Zahl der Schüsse	5. Bemerkungen				
		1	2	3	4	5	6	7	8	9	10						
6. 200 m <del>frei</del> Kopfrings- scheibe. Kein Schuß unter 5 oder 18 Ringe dabei kein Schuß unter 3.	<i>5/7</i>	<i>17</i>	<i>0</i>	<i>0</i>	<i>0</i>	<i>0</i>	<i>0</i>	<i>0</i>	<i>0</i>	<i>0</i>	Übertrag					<i>5</i>	
Summe der Vorübung																	

*Ringen 2 freischießend*

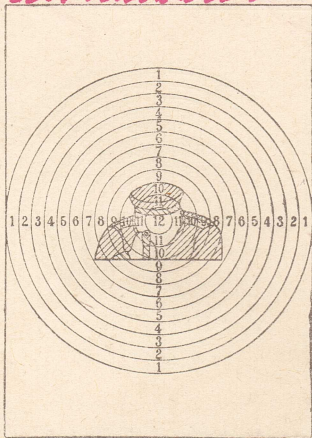


*Kopfringsplatte*

2. Schießklasse. *8. Weibung* 1. Hauptübung.

1. Bezeichnung der Übung	2. Tag der Übung	3. Reihenfolge und Bezeichnung der Schüsse										4. Zahl der Schüsse	5. Bemer- kungen	
		1	2	3	4	5	6	7	8	9	10			
7.	<i>8/8</i> <i>17</i>	<i>8.</i>	<i>5</i>	<i>1</i>	<i>5</i>							5		
<del>200 m</del> Heg. freih., Kopfring- scheibe. 5 Treffer, 30 Ringe (u. 1 Schuß unter 5.														
zu übertragen														

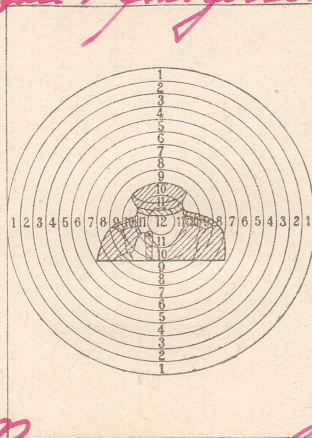
*150 m. Weibung 1*



2. Schießklasse. *9. Weibung* 2. Hauptübung.

1. Bezeichnung der Übung	2. Tag der Übung	3. Reihenfolge und Bezeichnung der Schüsse										4. Zahl der Schüsse	5. Bemer- kungen	
		1	2	3	4	5	6	7	8	9	10			
8.	<i>24/10</i> <i>17</i>													
<del>200 m</del> freih., Kopfring- scheibe. 5 Treffer, 30 Ringe (u. 1 Schuß unter 5.														
zu übertragen														

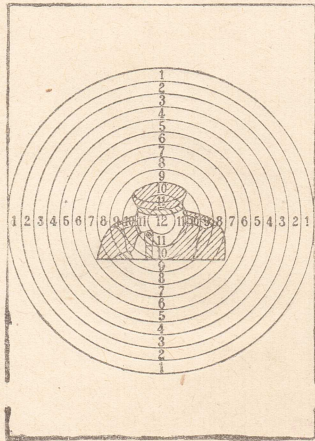
*150 m. Weibung 2*



*150 m. Weibung 2*

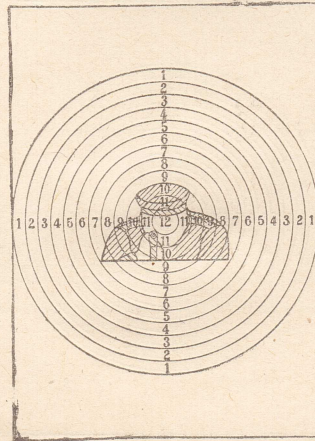
2. Schießklasse. *10. Übung* 3. Hauptübung.

1. Bezeichnung der Übung	2. Tag der Übung	3. Reihenfolge und Bezeichnung der Schüsse										4. Zahl der Schüsse	5. Bemerkungen	
		1	2	3	4	5	6	7	8	9	10			
<div style="border: 2px solid red; padding: 2px; display: inline-block;">300 m</div> lieg. aufg., Kopfring- scheibe. 5 Treffer, 25 Ringe.	1/4	0	6	0	1	2						Übertrag	5	
	7/8													
zu übertragen														



2. Schießklasse. 4. Hauptübung.

1. Bezeichnung der Übung	2. Tag der Übung	3. Reihenfolge und Bezeichnung der Schüsse										4. Zahl der Schüsse	5. Bemerkungen	
		1	2	3	4	5	6	7	8	9	10			
4 Übung auf 300 m lieg. freih., Kopfring- scheibe. 5 Treffer, 20 Ringe.	2/7	7	0	1	0	7						Übertrag		
zu übertragen														

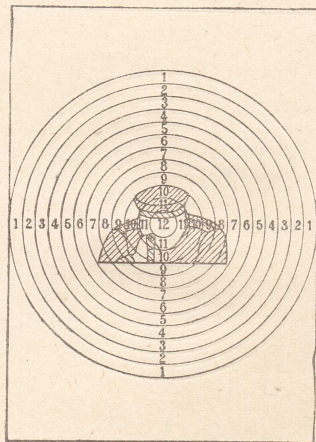




## 2. Schießklasse.

## 5. Hauptübung.


1. Bezeichnung der Übung	2. Tag der Übung	3. Reihenfolge und Bezeichnung der Schüsse										4. Zahl der Schüsse	5. Bemer- kungen
		1	2	3	4	5	6	7	8	9	10		
11.												Übertrag	
300 m knieend, Kopfring- scheibe.													
5 Treffer, 20 Ringe.													
zu übertragen													



## 2. Schießklasse.

## 6. Hauptübung.


1. Bezeichnung der Übung	2. Tag der Übung	3. Reihenfolge und Bezeichnung der Schüsse										4. Zahl der Schüsse	5. Bemer- kungen
		1	2	3	4	5	6	7	8	9	10		
12.												Übertrag	
400 m Brustwehr,													
400 m Scheibe.													
5 Treffer, 8 Punkte.													
zu übertragen													



## 2. Schießklasse.

## 7. Hauptübung.


1. Bezeichnung der Übung	2. Lag der Übung	3. Reihenfolge und Bezeichnung der Schüsse										4. Zahl der Schüsse	5. Bemerkungen	
		1	2	3	4	5	6	7	8	9	10			
18.												Übertrag		
400 m Hag. freih. 400 m Scheibe. 4 Treffer, 6 Punkte.													5 Schuß hinterher, pp.	
zu übertragen														



## 2. Schießklasse.

## 8. Hauptübung.

1. Bezeichnung der Übung	2. Lag der Übung	3. Reihenfolge und Bezeichnung der Schüsse										4. Zahl der Schüsse	5. Bemerkungen
		1	2	3	4	5	6	7	8	9	10		
14.												Übertrag	
400 m Inicend, 400 m Scheibe. 4 Treffer, 6 Punkte.													
Summe der Hauptübung													



# Besondere vom Kompagniechef angeordnete Übungen (116):

1. Bezeichnung der Übung	2. Tag der Übung	3. Reihenfolge und Bezeichnung der Schüsse										4. Rang der Schüsse	5. Bemerk- ungen
		1	2	3	4	5	6	7	8	9	10		

# Besondere von den Vorgesetzten angeordnete Übungen (29):

1. Bezeichnung der Übung	2. Tag der Übung	3. Reihenfolge und Bezeichnung der Schüsse										4. Rang der Schüsse	5. Bemerk- ungen
		1	2	3	4	5	6	7	8	9	10		

Gesamtverbrauch beim Schulschießen: | |

Teilnahme am:

- a) Vorbereitungsschießen am .....
- b) Gruppenschießen am .....
- c) Zugschießen am .....
- d) Schießen in größeren Abteilungen am .....
- e) Prüfungsschießen am .....
- 

Bescheinigung über Klassenversetzung und  
Erwerbung von Schützenabzeichen.

---

ist in die 1. Schießklasse versetzt.

Hat das Schützenabzeichen für 19..... erhalten.